



ATIVIDADE NA MEDIDA DOS MONSTROS

Bate-papo inicial



Olá, criança!

Você já imaginou, em algum momento de sua vida, quando nascem os monstros? Pense um pouquinho... Você acha que alguém, um dia, já pensou sobre isso? Se você acha que não... errou! Sean Taylor e Nick Sharratt pensaram! E nos contam de uma maneira muito divertida que muitas coisas podem acontecer quando nasce um monstro. Algumas completamente inesperadas. Que tal conhecer um livro muito criativo? Vamos lá?

Mãos à obra

Leia o livro **Quando nasce um Monstro**, clicando no link abaixo ou visitando a Sala de Leitura do nosso Portal e descubra como o autor Sean Taylor e o ilustrador Nick Sharratt, contaram essa história bem legal. Mesmo que tenha algum medo de monstro não precisa sentir receio de ler esse texto, ok?



Dê uma olhadinha na história. Observe as imagens.
Leia em voz alta para um adulto.

<https://pt.slideshare.net/cessmar/quando-nasce-um-monstro>



Prefeitura de
Patos de Minas

Secretaria Municipal de

Educação



A cada página do livro, o leitor sempre encontra duas possibilidades para a continuidade da história. E o monstro segue fazendo escolhas... para cada escolha sempre há consequências e a possibilidade de novas escolhas... Para você, qual das possibilidades pareceu mais engraçada?

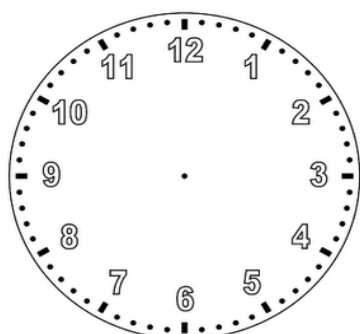
Agora, complete o quadro com os contrários. Observe os exemplos dados para continuar as frases:

QUANDO NASCE UM MONSTRO EXISTEM DUAS POSSIBILIDADES	
Ou é um monstro das florestas distantes.	Ou é um monstro debaixo da sua cama.
Ou é um monstro da altura de um edifício de 5 andares.	Ou é um monstro baixo como um prego.
Ou é um monstro do peso de uma baleia.	Ou é um monstro leve como _____
Ou é um monstro rápido como um avião.	Ou é monstro lento como _____
Ou é um monstro comprido como uma _____	Ou é um monstro curto como uma minhoca.
Ou é um monstro sem cor alguma, como _____	Ou é um monstro colorido como o arco-íris.

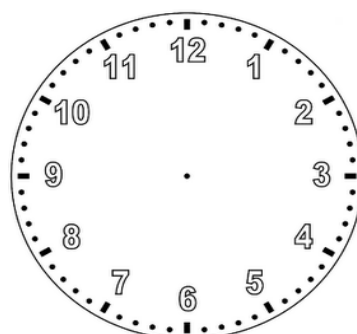
Medindo o tempo

Vamos verificar se você já está craque nas horas? Há duas possibilidades para a chegada do Monstro. Marque o horário nas imagens de relógios representados.

→ Ou é um Monstro das florestas distantes e chegará às 22h ou é de debaixo de sua cama e acordará às 7h. Represente nos relógios analógico e digital esses horários.



7h



22h





7h



22h

Se existem duas possibilidades para a existência dos monstros, complete:

Com os dias da semana:

- Um Monstro pode chegar no domingo ou pode ir para casa no _____ .
- Um Monstro pode ir para escola na _____ e acabar as aulas na sexta-feira.
- Um Monstro pode ter Educação Física na terça-feira e Arte na _____ .

Com as estações do ano:

- O Monstro das florestas distantes pode descer a montanha na primavera e retornar quando está frio, no _____ .
- O Monstro debaixo de sua cama pode sair para passear no outono e retornar quando estiver calor, no _____ .

Com os anos do calendário:

- O Monstro debaixo de sua cama pode ter nascido em 1999 e hoje terá a idade de _____ .
- O Monstro das florestas poderá ter nascido em 1789 e hoje, após hibernar no inverno, completará, no mês de abril de 2020, _____ anos.



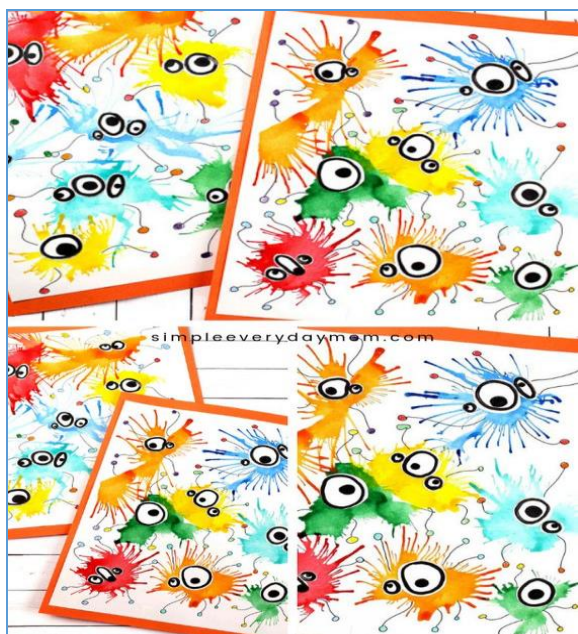
Prefeitura de
Patos de Minas

Secretaria Municipal de

Educação



Agora que você leu a história, vamos criar monstrinhos?



Para fazer nossos monstrinhos você vai precisar de papel branco, canudinho, tinta e canetinha ou lápis preto de colorir.

Coloque um pouco de tinta na ponta do canudinho e assopre na folha de papel branco. Faça de várias cores e em partes diferentes da folha.


Assim que começar a secar faça olhos, antenas, braços e boquinhas. As formas ficarão muito diferentes!

Para ter uma ideia, olhe neste site:

<https://br.pinterest.com/pin/269090146472337325/>

Que tal fazer mais monstrinhos?

Agora você vai precisar apenas de lápis de colorir ou canetinhas e papel branco. Faça rabiscos em várias partes do papel, de todos jeitos e formatos.



Faça seus rabiscos e, sobre cada um deles, desenhe olhos, bocas, pernas e braços.

Viu só? Muito fácil e rápido de fazer!

Para ficar mais legal, peça a um familiar para fazer os rabiscos e você irá completar as partes que faltam e você faz o mesmo, pedindo a ajuda de alguém de sua casa.

Para ter ideias, dê uma olhadinha neste site:

<https://br.pinterest.com/pin/179932947599785394/>



**Prefeitura de
Patos de Minas**

Secretaria Municipal de

Educação



Para conhecer outra história sobre monstros, vá até o YouTube. Ouça e veja a história **O monstro das cores**, que fala de um monstro cheio de emoções! O link para acesso é: <https://m.youtube.com/watch?v=7-q2zme3zGg>

Ah! Se você gosta de monstrinhos divertidos, que tal aceitar a nossa dica e conhecer ou assistir de novo os seguintes filmes:

MONSTROS S.A

HOTEL TRANSILVÂNIA

DETONA RALPH

Bate-papo final

Gostou da história? E das atividades propostas? Tenho certeza de que você apostou na sua criatividade e criou os monstros mais inusitados!

Guarde os registros desta e de outras atividades em seu caderno. Quando retornarem as aulas presenciais você poderá mostrar suas criações e as descobertas feitas para seus colegas e professores!

Aguardo você em nossa próxima atividade!

